



学生查看课堂直播、录播操作说明

一、通过“上课堂”小程序

学生准备

学生提前登录绑定“上课堂”小程序。



第一步：微信扫一扫，扫码二维码。



第二步：选择【立即登录】。



第三步：选择【微信授权】。



第四步：选择【允许】。



第五步：统一账号和密码登录绑定。

课程直播-小程序

学生通过小程序进行课堂直播，在直播过程中与教师进行互动（讨论区、考勤和答题）。



第一步：通过我的课程进入课堂直播。



第二步：显示直播画面，学生可以在讨论区发表评论。



第三步：通活动进行互动。

课堂实录-小程序

学生通过课堂实录查看教师上课视频进行在线学习。



第一步：选择课堂实录



第二步：显示本学期的上课视频



第三步：观看上课视频

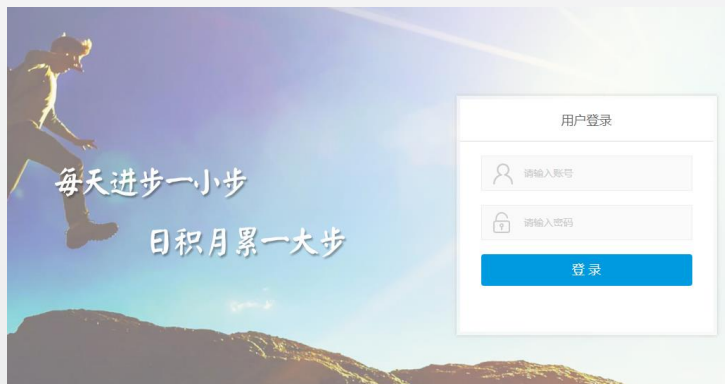


学生查看课堂直播、录播操作说明

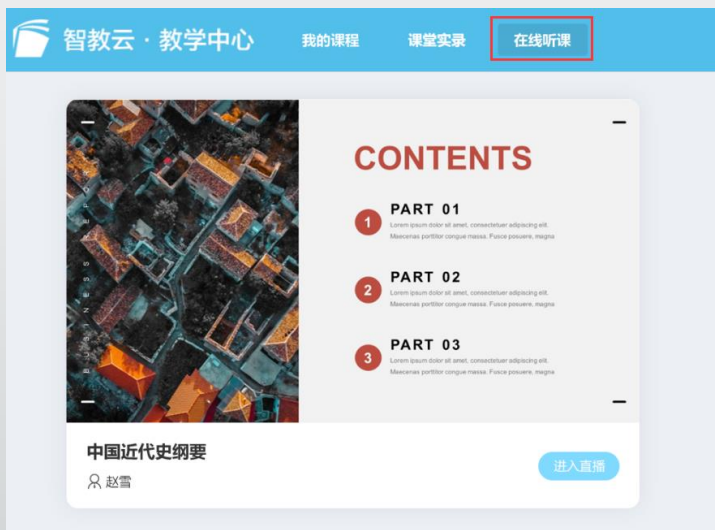
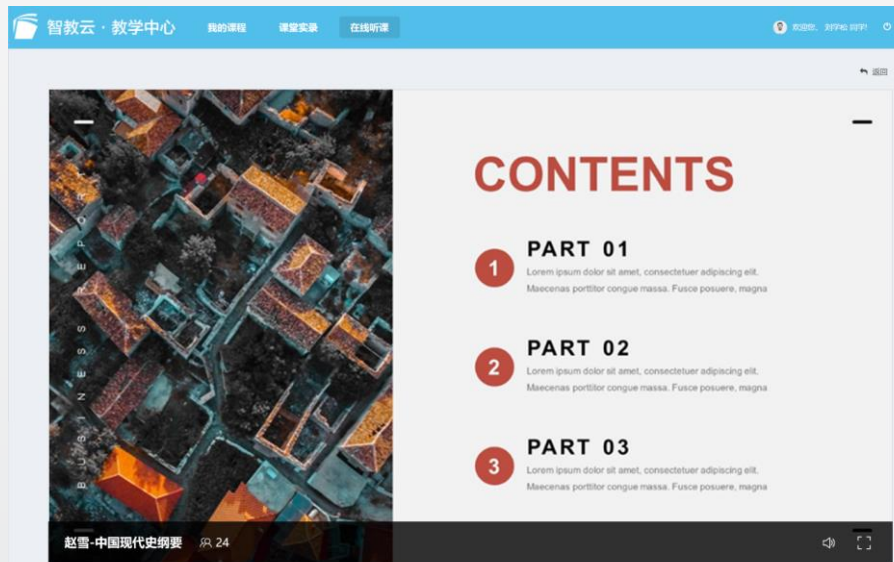
二、通过WEB端教学中心

课程直播-教学中心 网址为：http://ylbgl.cpu.edu.cn:8089/TeachingCenterStudent/login

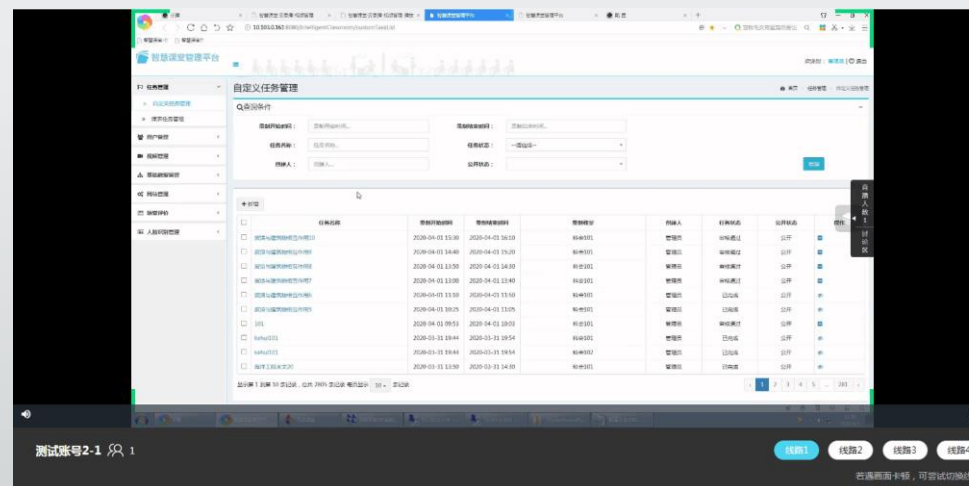
学生通过教学中心进行在线听课，通过小程序进行互动。



第一步：输入学生学号和密码进行登录。



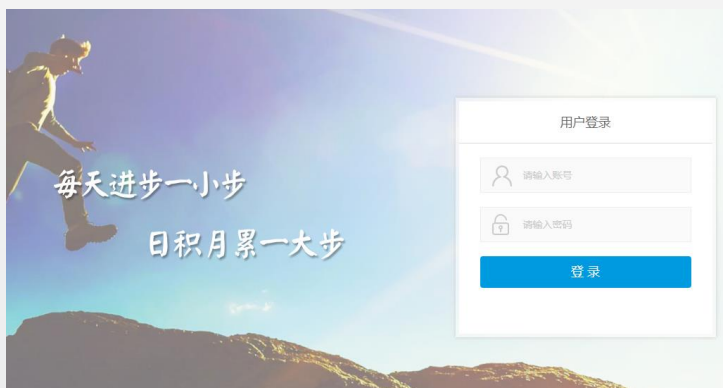
第二步：选择【在线听课】，进入直播页面。



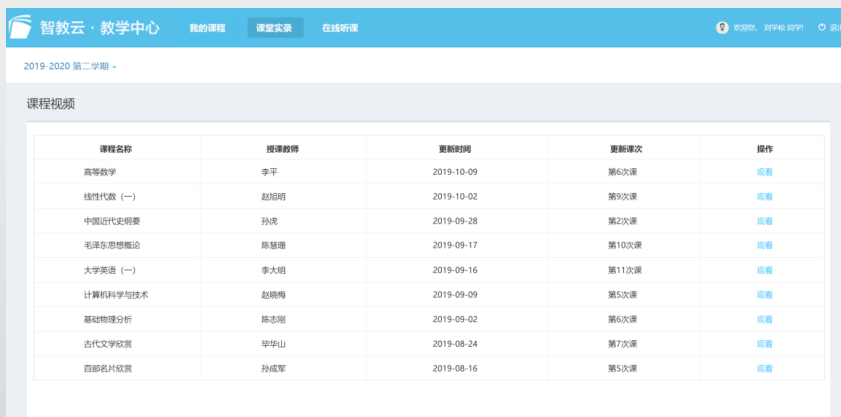
第三步：观看直播画面和多线路直播。

课堂实录-教学中心，网址为：http://ylbgl.cpu.edu.cn:8089/TeachingCenterStudent/login

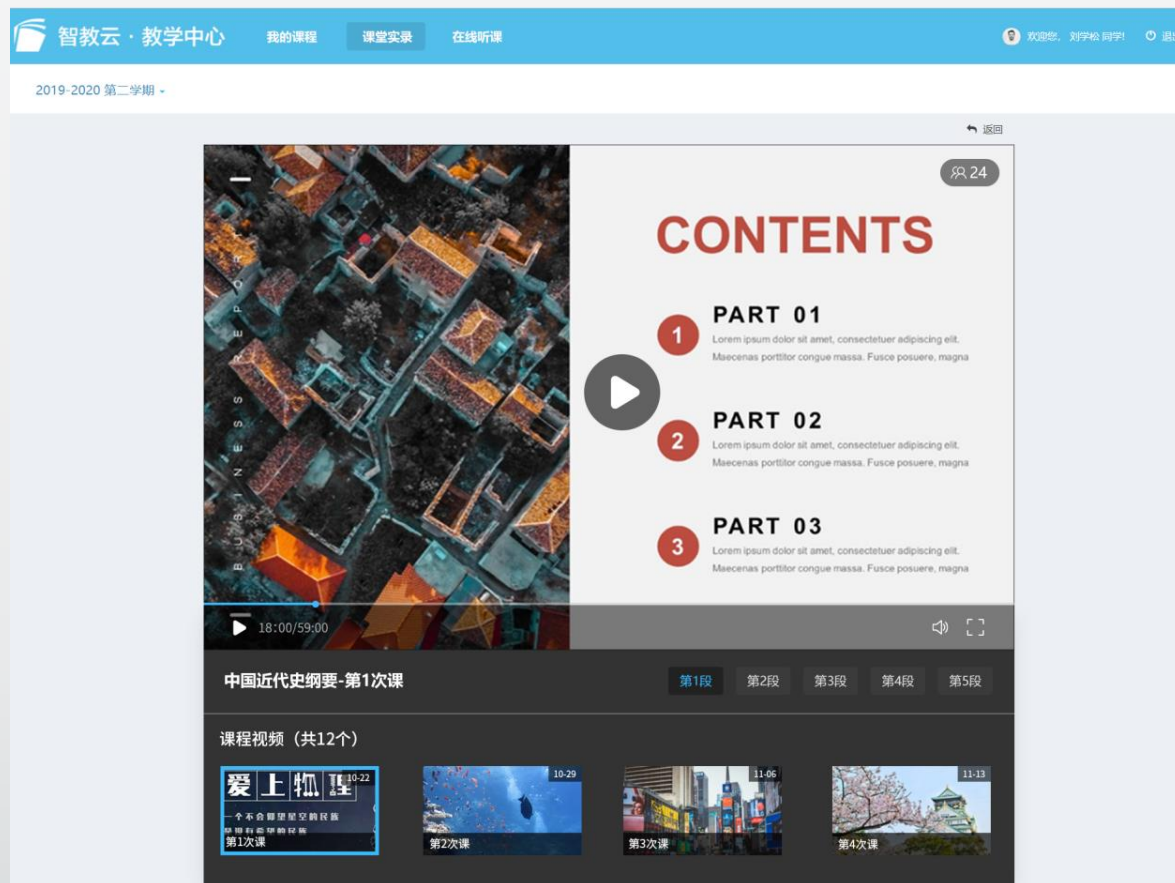
登录教学中心，通过**课堂实录**查看教师上课视频进行在线学习。



第一步：输入学生学号和密码进行登录。



第三步：选择【课堂实录】观看上课视频



第三步：观看上课视频

课堂实录-教学中心，网址为：http://ylbgl.cpu.edu.cn:8089/TeachingCenterStudent/login

登录教学中心，通过**课堂视频**可以查看课堂视频录像，
视频较大，建议在校园网内或链接学校VPN查看。



The screenshot shows the 'Teaching Center' (智教云·教学中心) website. The navigation bar includes '我的课程', '课堂实录', '在线听课', and '课程视频'. The user is logged in as '欢迎您, [avatar] 同学!'. The page title is '2019-2020 第一学期'. The main content area is titled '课程视频' and contains a table with the following data:

课程名称	授课老师	视频个数	操作
药学基础 (一)	傅强,黄芳,陈莉,曲玮	93	查看详情
中级二外	张庭芳	62	查看详情
笔译 (一)	赵娜	33	查看详情
高级英语 (一)	张国申	66	查看详情
语言导论	曩洪汉	33	查看详情
药学英语 (一)	陈菁,张宇辉	33	查看详情
形势与政策	毛防华,王新新	4	查看详情

显示第 1 到第 7 条记录，总共 7 条记录



THANKS